

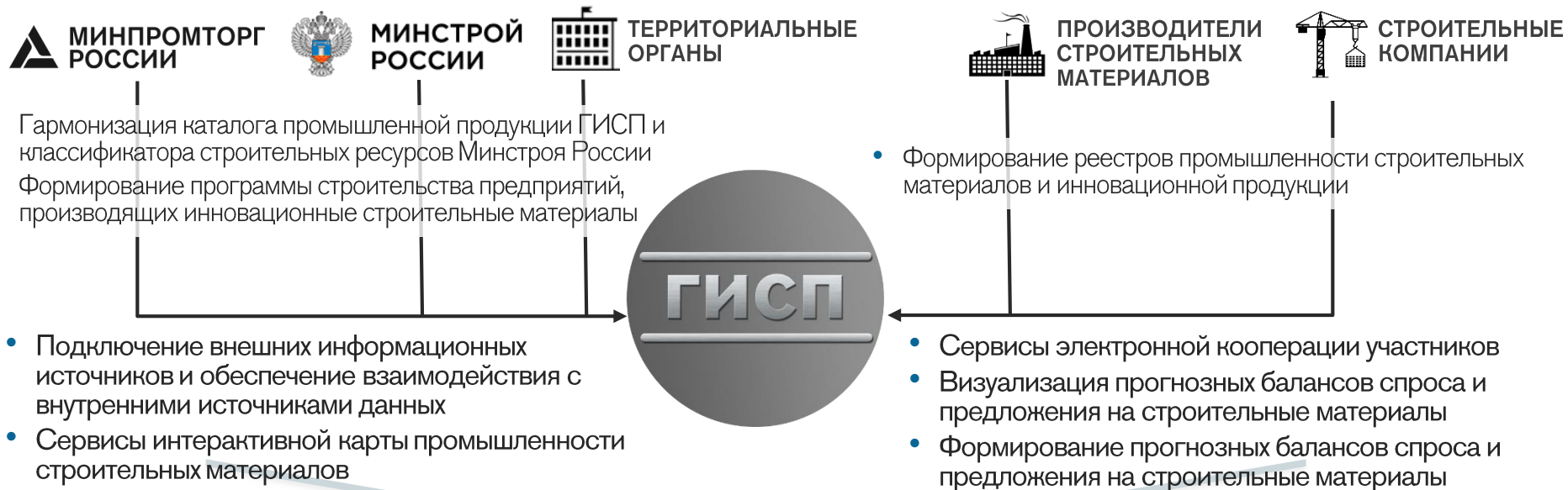
Роль Государственной информационной системы
промышленности в решении задач рационального
размещения производственных сил в отрасли
промышленности строительных материалов

Распопов В.В.
Gisp.gov.ru
Raspopov@frprf.ru

- ✓ **Внедрение системы статистического сбора информации** по методикам Минпромторга России от предприятий, РОИВ и отраслевых союзов и ассоциаций **для целей построения достоверных отчетов о реализации промышленной политики**, а также для **получения достоверных прогнозов спроса** на промышленную продукцию и построения прогнозов межотраслевых балансов
- ✓ **Гармонизация федеральной, региональной программ развития промышленных территорий**, технопарков и кластеров с соответствующими планами развития инфраструктуры ресурсоснабжающих организаций, наших естественных монополий и планов развития территорий на муниципальном уровне, в том числе в части дорожного строительства
- ✓ Использование института научно-технических советов по импортозамещению как федерального, так и регионального уровня для целей **сплошного контроля государственного заказа, выстраивания системы максимального комфорта для прямой контрактации отечественного производителя и государственного заказчика**
- ✓ **Внедрение инструментов субконтракции по созданию кооперационных связей между промышленными предприятиями**, развития института контрактного производства

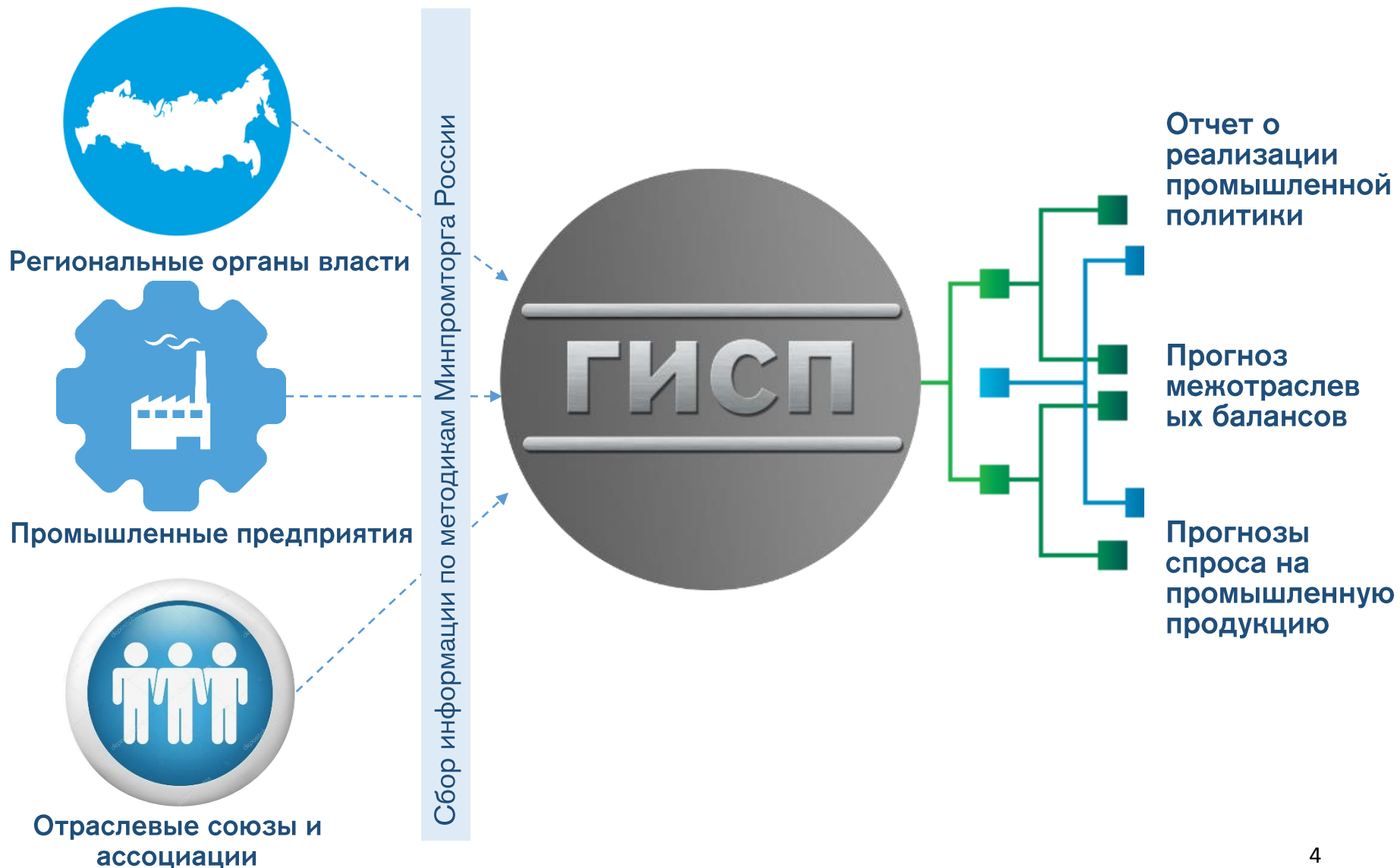


Модуль предназначен для оперативного мониторинга финансовой, экономической, инвестиционной и социальной деятельности предприятий производителей строительных материалов



1. Оперативное выявление и оценка проблем отрасли
2. Расширение возможностей внутри- и межотраслевой кооперации: технологической, инвестиционной, сбытовой
3. Создание и развитие наиболее эффективных производственно-логистических цепочек как между предприятиями, так и между производителями и потребителями
4. Улучшение качества государственного регулирования отрасли
5. Синхронизация региональной и федеральной промышленной политики посредством развития процессов производственной кооперации
6. Рассмотрение территориальными органами альтернативных источников сырья наряду с участками недр общераспространенных полезных ископаемых при выдаче лицензий на добычу

Система сбора статистической информации




Личный кабинет представителя региональных ОГВ в ГИСП

МИНПРОТОРГ РОССИИ ГИСП РОМЫШЛЕННОСТИ

test@minpt@frp.gov.ru

ИНФОРМАЦИЯ


Наименование региона: Вологодская область
 Федеральный округ: Северо-Западный федеральный округ
 ОКАТО: 7700154
 Код региона по ОКАТО: 19000000000
 Наблюдатель: 35



Губернатор
 Вологодская область
 Вологодская область занимает стратегическое положение в экономике страны. Поведение и темпы развития промышленности региона России входят в 30 по рейтингу России по объему промышленной продукции на душу населения. 1/3 добавленной стоимости региона формирует промышленность. Вологодщина - 4-й по количеству ФПТ регион СЗФО. Промышленность - основа экономики региона. Преобладающие отрасли агропромышленного производства: на которые приходится более 50% объёма государственной программы. На Вологодщине действует самый сложный техно-индустриальный кластер черной металлургии. Благодаря этому региону удалось в кратчайшие сроки реализовать проект по модерн. В августе 2015 года: 33,8% - металлургическая, 3,4% - химическая и лесопромышленная отрасли, 22% - транспортная, 4,3% - пищевая промышленность, 4,3% - энергетическая. Диверсификация в промышленности: черная металлургия, химическая промышленность, текстильная, машиностроение, металлургия, лесная, деревообрабатывающая и целлюлозно-бумажная промышленность (Вологда, Сыктыв. Промышленность развивается преимущественно по традиционным отраслям: черная металлургия, химическая, текстильная, транспортная промышленность.

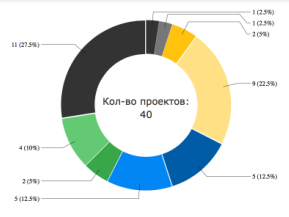
РУКОВОДСТВО
 Должность: руководитель региона
 ИМГО: руководитель региона

Губернатор: Роман Александрович



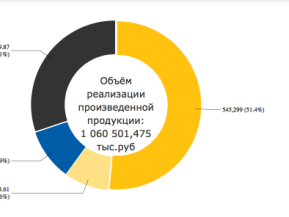
МИНПРОТОРГ РОССИИ ГИСП РОМЫШЛЕННОСТИ

test@minpt@frp.gov.ru



Кол-во проектов: 40

- 1 (2,5%) - Цветная металлургия
- 1 (2,5%) - Текстильная промышленность
- 2 (5%) - Химическая промышленность
- 9 (22,5%) - Лесопромышленный комплекс
- 4 (10%) - Черная металлургия
- 5 (12,5%) - Энергетическая промышленность, кабельная и электронная промышленность
- 1 (2,5%) - Прочая промышленность



Объём реализации произведенной продукции: 1 060 501,475 тыс.руб.

- 339,629,87 (30,1%) - Цветная металлургия
- 104,298 (9,8%) - Текстильная промышленность
- 90,874,61 (8,6%) - Химическая промышленность
- 543,298 (51,4%) - Лесопромышленный комплекс
- 104,298 (9,8%) - Черная металлургия
- 104,298 (9,8%) - Энергетическая промышленность, кабельная и электронная промышленность
- 104,298 (9,8%) - Прочая промышленность

Проекты:
 Show (10) entries

| № | Название | Тип проекта | Статус проекта | Продукт | Очередь | Регион | Отрасль | Департамент | Объём реализованной продукции (тыс.руб.) |
|---|---|--|------------------------|------------------------------------|------------------|--------------------|------------------------|---|--|
| 1 | Разработка нового поколения и организация серийного производства лебедок для лебедного оборудования | Выпуск новой продукции на действующем производстве | Проект идет по графику | Лебедки для лебедного оборудования | 2 очередь (2015) | Московская область | Ткацкое машиностроение | Департамент инвестиционного и инновационного машиностроения | 0 |

МИНПРОТОРГ РОССИИ ГИСП РОМЫШЛЕННОСТИ

test@minpt@frp.gov.ru

Мониторинг реализации проектов импортозамещения

Всего проектов по импортозамещению в ГИСП: 2549

- 1953 - не представлены данные в статусе реализации
- 648 - реализуется по графику
- 128 - ожидается отстав от графика
- 102 - проект отложен завершен
- 12 - реализация проекта замедлена
- 9 - отложено по плану импортозамещения
- 7 - реализация отменена
- 27 - начата реализация в текущем и следующем году

По состоянию на 2017 год

Структурные планы импортозамещения

Реализация планов импортозамещения

Реализация планов импортозамещения в текущем году

Реализация планов импортозамещения в следующем году

Количество проектов

Итого: 98, 178, 449, 25

МИНПРОТОРГ РОССИИ ГИСП РОМЫШЛЕННОСТИ

test@minpt@frp.gov.ru

Мониторинг субъектов Российской Федерации

Регионы: Вологодская область

Финансовый анализ региона

Кредиторская задолженность предприятий (централизованной ФП) на 01.01.2017

Вологодская область: 0,2 %
 Вологодская область: 0,2 %

Индиксы промышленного производства с численностью работников

Анализ занятости в промышленности

Государственная информационная система промышленности

Отраслевая аналитика: Межотраслевые балансы

МИНПРОМТОРГ РОССИИ ГИСП РОМЫШЛЕННОСТИ schigolev@gisp.gov.ru schigolev@gisp.gov.ru

Личный кабинет представителя Минпромторга России

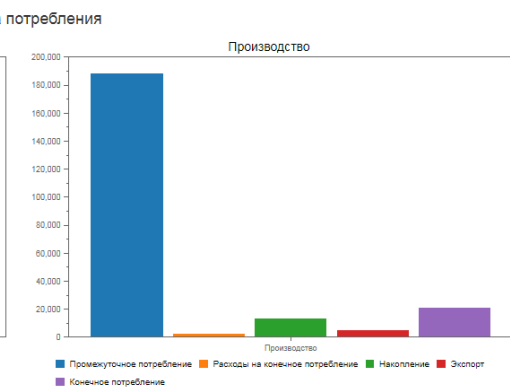
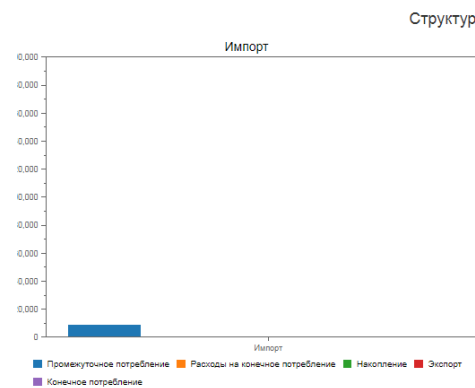
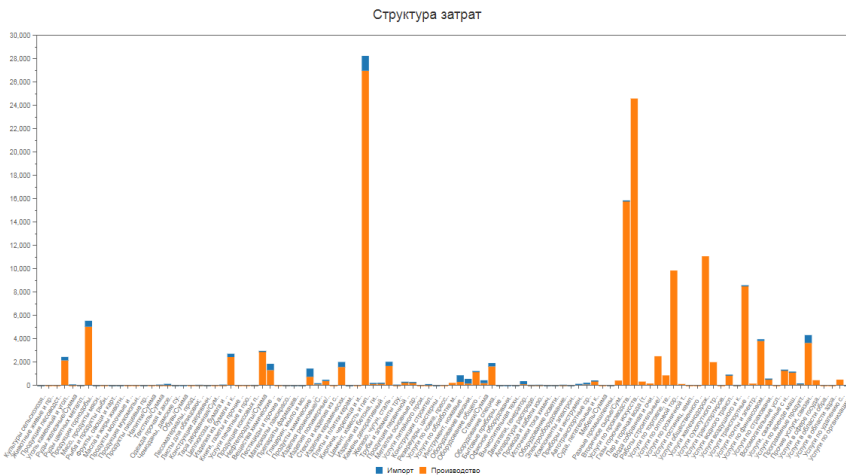
Меры поддержки | Мониторинг предприятий | Мониторинг регионов | Мониторинг проектов | Антикоррупционные мероприятия | Информационная поддержка | Аналитика | Статистика | СЭДО

Структура потребления по отраслям

Отрасль выпуска:

Отрасли потребления

The pie chart displays the distribution of consumption across various industries. The largest segment is orange, representing 'Производство' (Manufacturing). Other significant segments include purple ('Конечное потребление'), blue ('Промежуточное потребление'), and brown ('Импорт').



Отраслевая аналитика: Экономическое состояние отрасли ПСМ



Аналитика

Личный кабинет > Экономическое состояние отрасли строительных материалов

Экономическое состояние отрасли строительных материалов

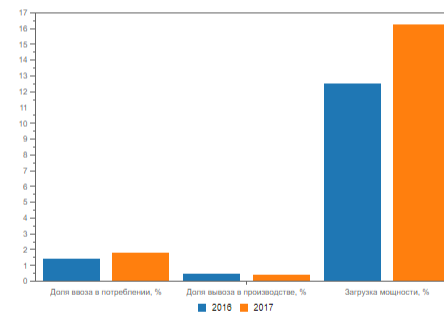
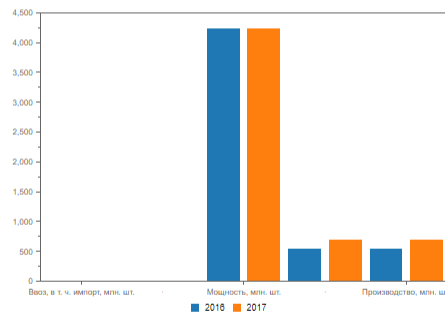
Фильтры

Регион:

РФ

Рынок:

Асбестоцементные изделия (шифер и плиты)



Экспорт данных

Показать 10 записей

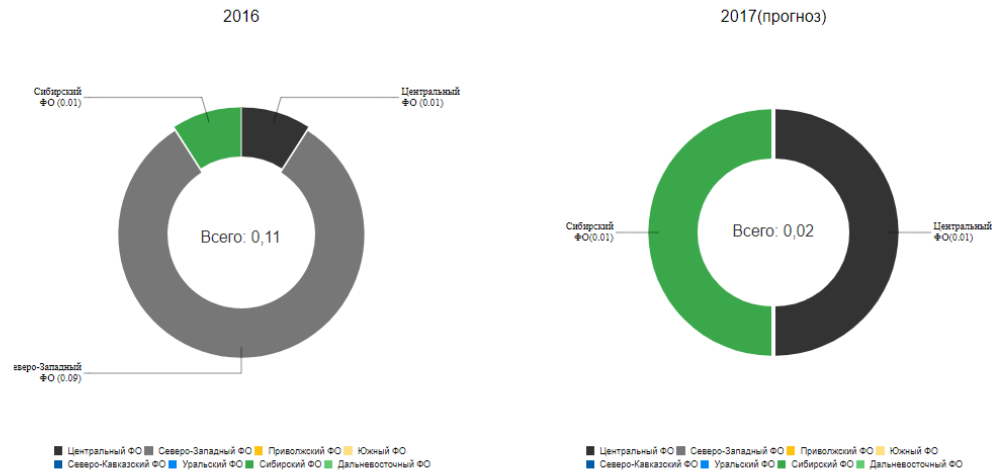
| Показатель | 2016 | 2017 (оценка) | Динамика |
|----------------------------------|----------|---------------|----------|
| Мощность, млн. шт. | 4 235.90 | 4 235.90 | -2.16 % |
| Производство, млн. шт. | 541.30 | 688.30 | 27.16 % |
| Ввоз, в т. ч. импорт, млн. шт. | 7.80 | 12.70 | 63.73 % |
| Вывоз, в т. ч. экспорт, млн. шт. | 2.70 | 2.90 | 7.90 % |
| Потребление, млн. шт. | 546.40 | 698.20 | 27.78 % |

Отраслевая аналитика: Экономическое состояние отрасли ПСМ



Распределение по федеральным округам


Показатель: Объем рынка, млрд. руб.



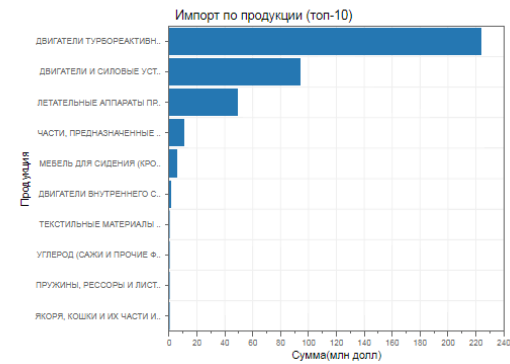
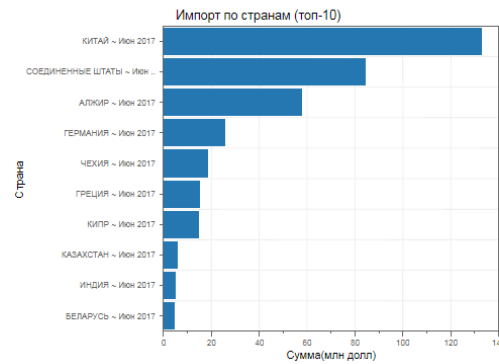
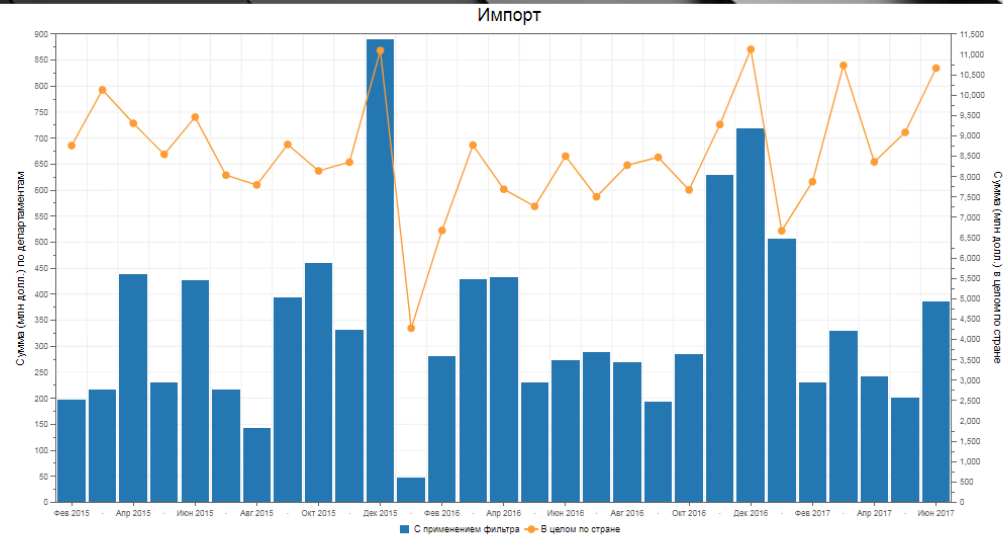
Экспорт данных

Показать 10 записей

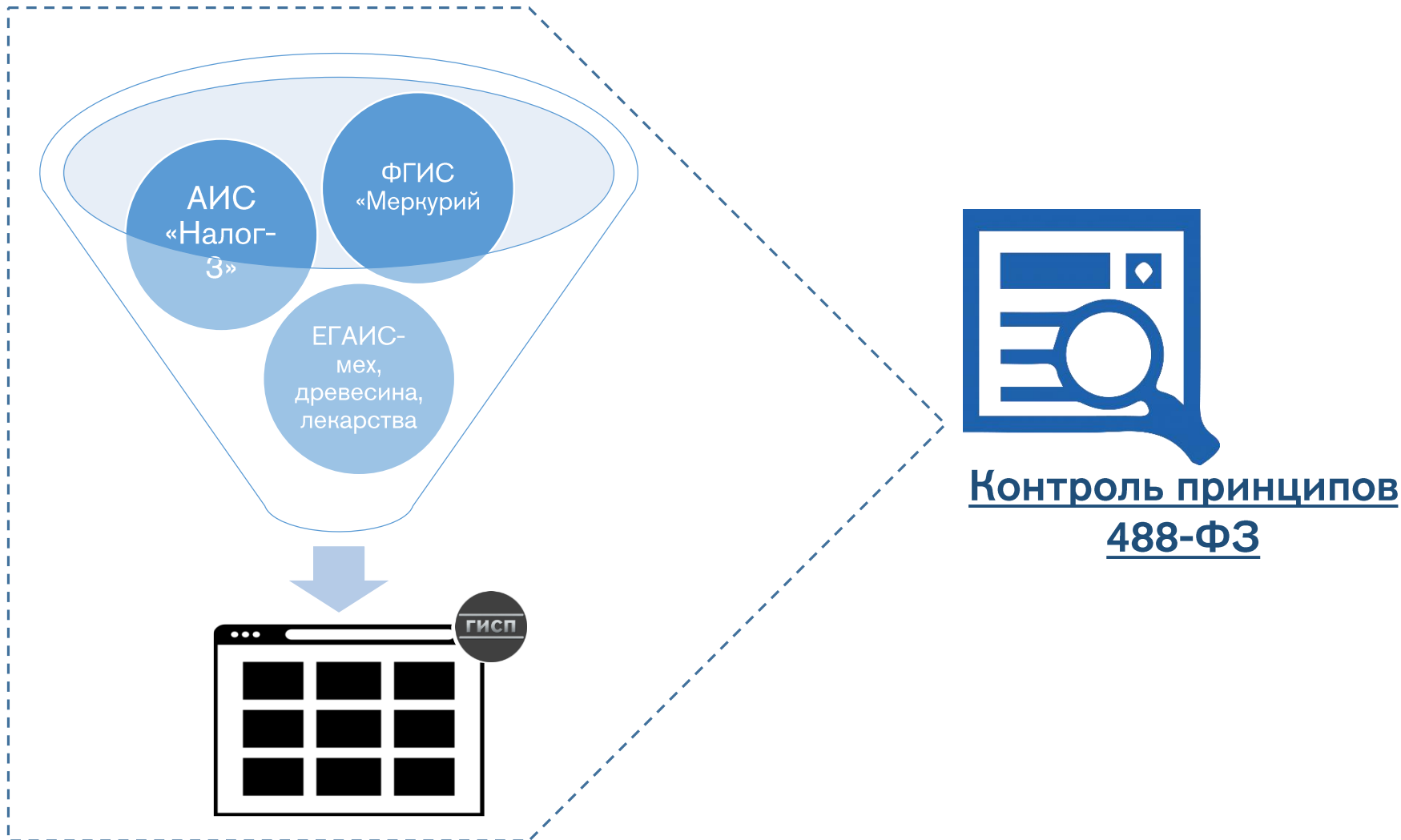
| Показатель | 2016 | 2017 (оценка) | Динамика |
|----------------------|------|---------------|----------|
| ФО | .08 | .10 | 16.90 % |
| Дальневосточный ФО | .00 | .00 | 26.13 % |
| Приволжский ФО | .00 | .00 | |
| Северо-Западный ФО | .09 | .00 | -99.98 % |
| Северо-Кавказский ФО | .00 | .00 | |
| Сибирский ФО | .01 | .01 | 23.73 % |



Отраслевая аналитика: Анализ структуры импорта и экспорта продукции



Мониторинг товарооборота с помощью данных государственных систем



Атлас промышленности объединяет сведения о предприятиях, объектах инфраструктуры на геоинформационной карте



Карта Реестр

Объекты Регионы Предприятия События

Поиск по объектам

ВСЕ ОБЪЕКТЫ АТЛАСА

Фильтр по названию

Регион

Отрасль промышленности

5325 из 21670

Сбросить

ОБЪЕКТЫ ПРОМЫШЛЕННОСТИ 4741 из 4741

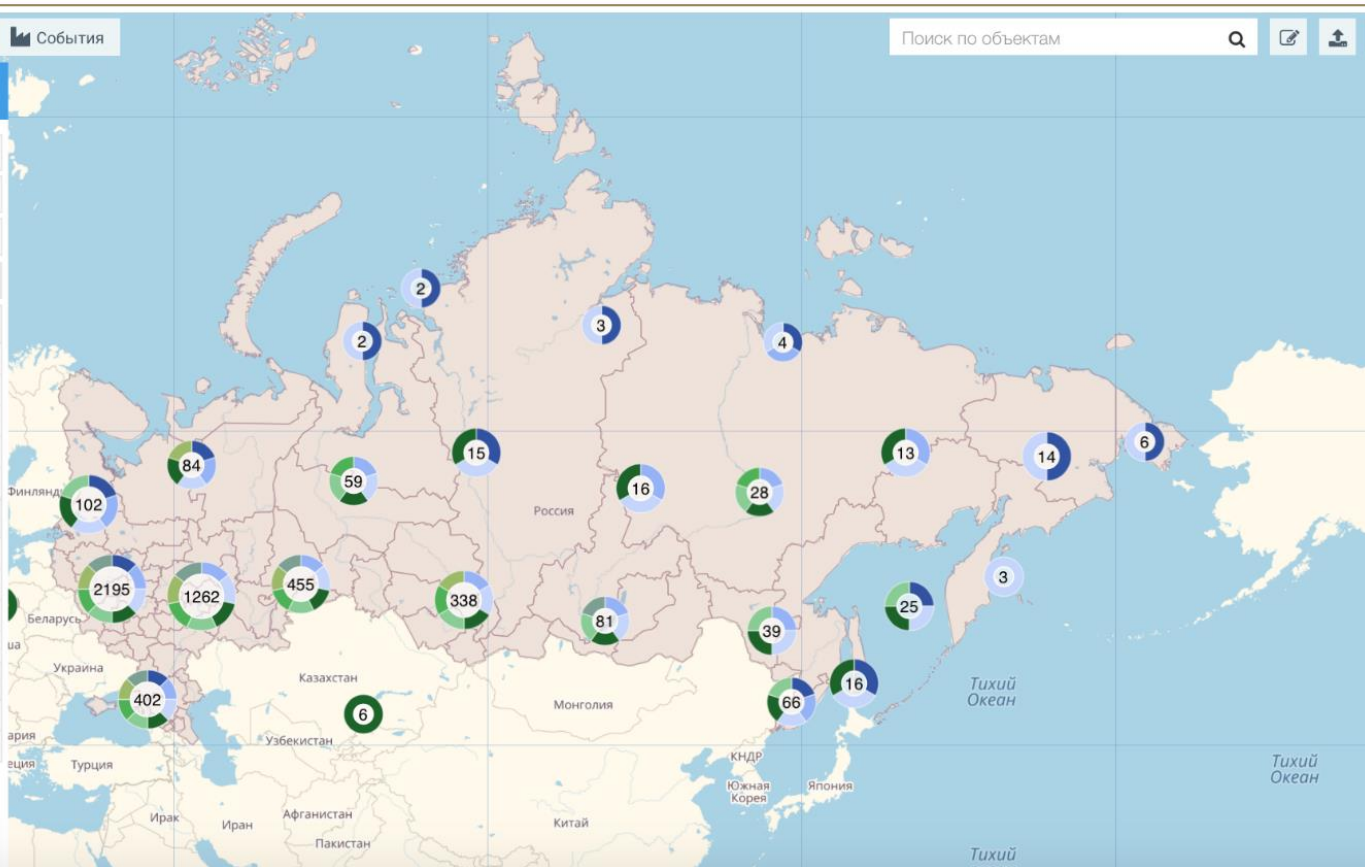
- Предприятие 4470 из 4470
- Промплощадка 15 из 15
- Индустриальный парк 184 из 184
- Технопарк 37 из 37
- Кластер 35 из 35

ТРАНСПОРТНАЯ ИНФРАСТРУКТУРА 499 из 16574

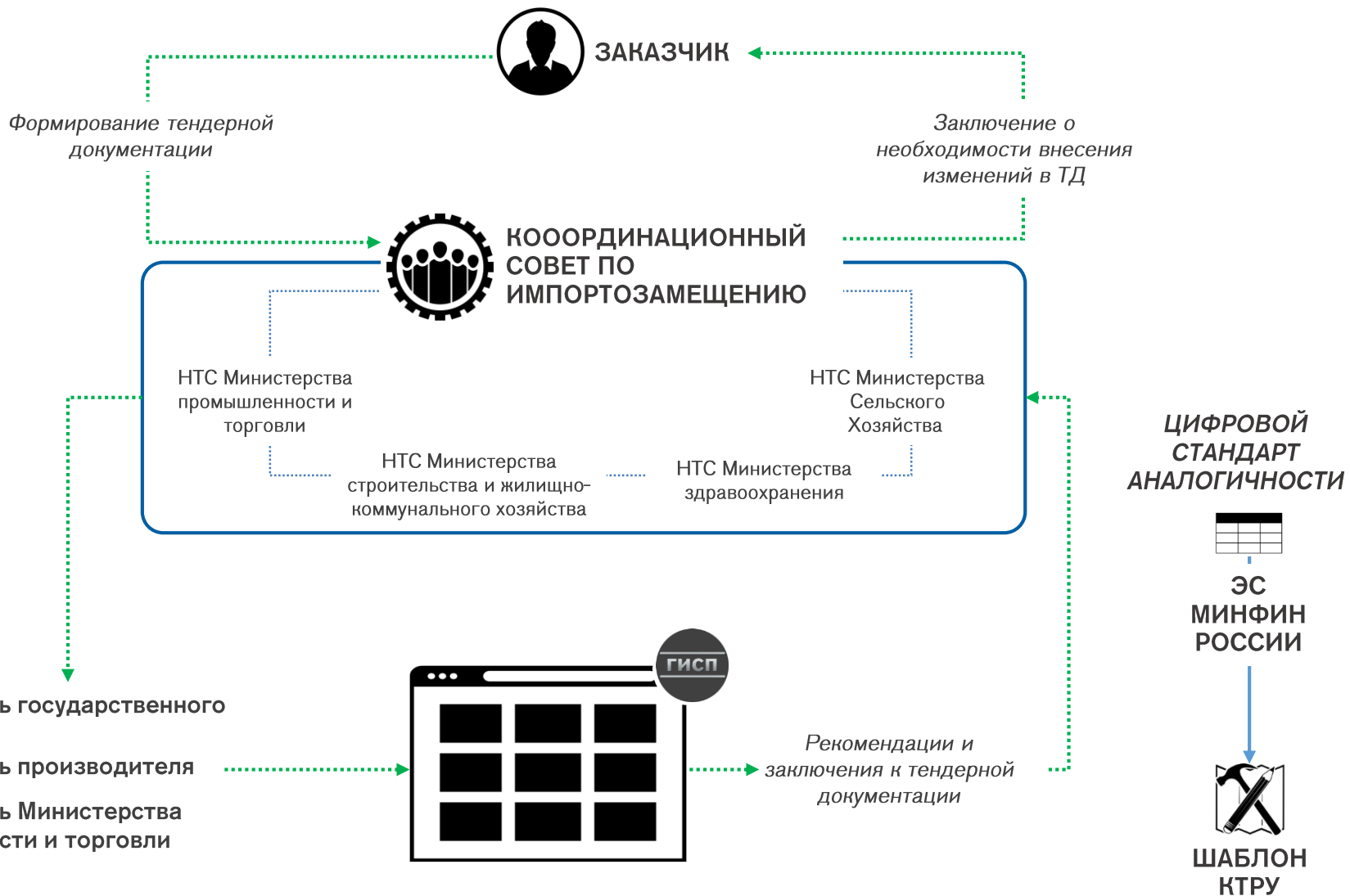
- Морской порт 67 из 67
- Речной порт 155 из 155
- Аэропорт 277 из 277
- Железнодорожная станция 0 из 16075

ГЕОБЪЕКТЫ 85 из 355

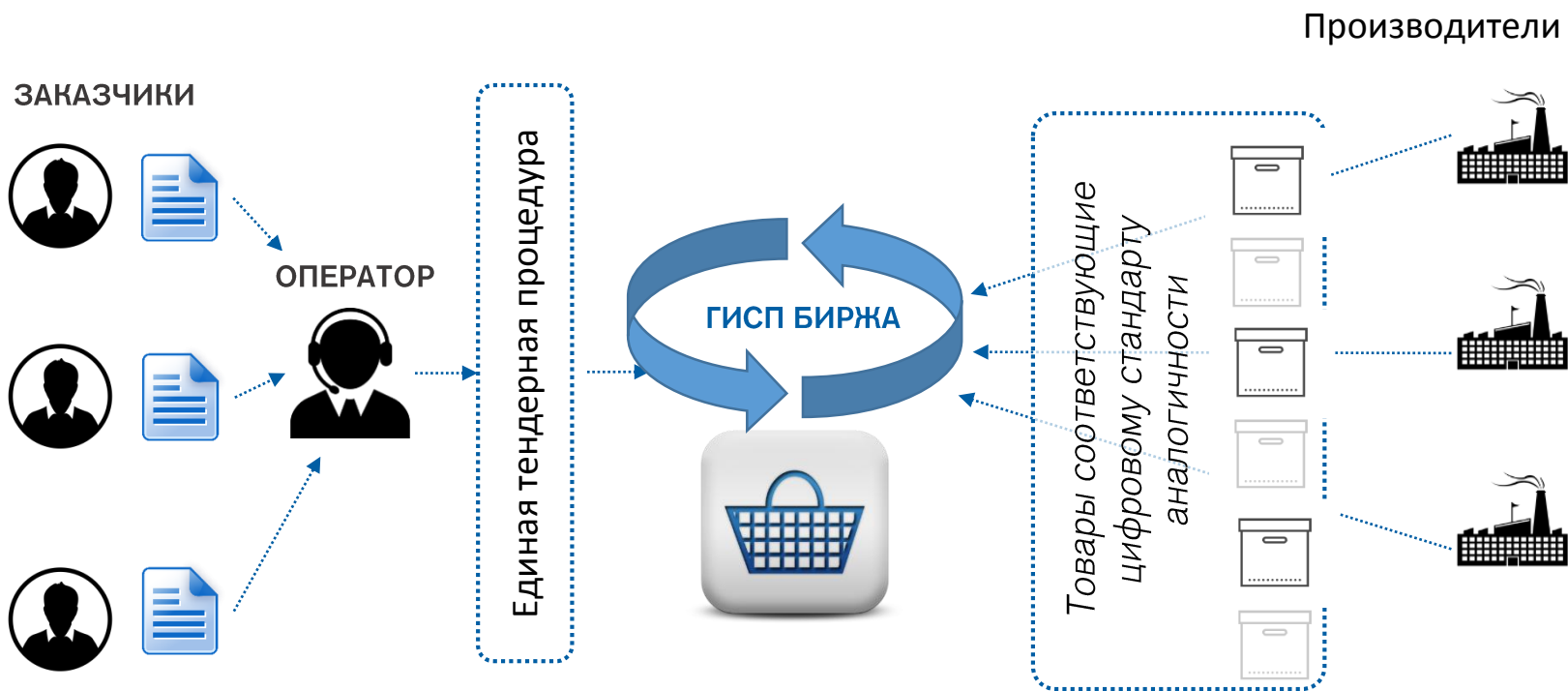
- Моногород 0 из 227
- Регионы 85 из 128



Работа научно-технических советов



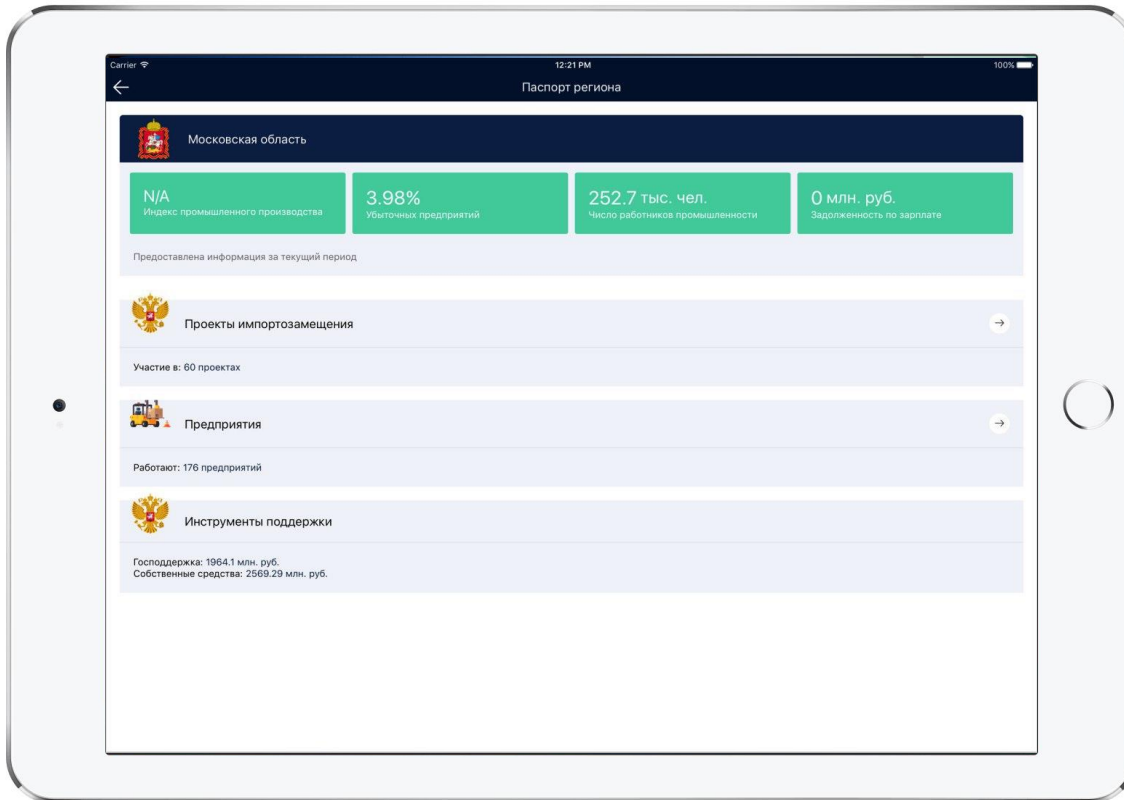
Электронные торги по принципу «многие ко многим»



Процедуры успешно применены при размещении крупных инфраструктурных контрактов:

- строительство стадионов к чемпионату мира по футболу 2018 в Волгограде и Нижнем Новгороде
- несколько участков строительства магистрального газопровода «Сила Сибири»

Мобильное приложение «Активный промышленник»



ГОЛОСОВАНИЯ
и ОПРОСЫ

СОВЕЩАНИЯ и
ВИДЕОКОНФЕРЕНЦИИ

АНАЛИТИКА и
СТАТИСТИКА